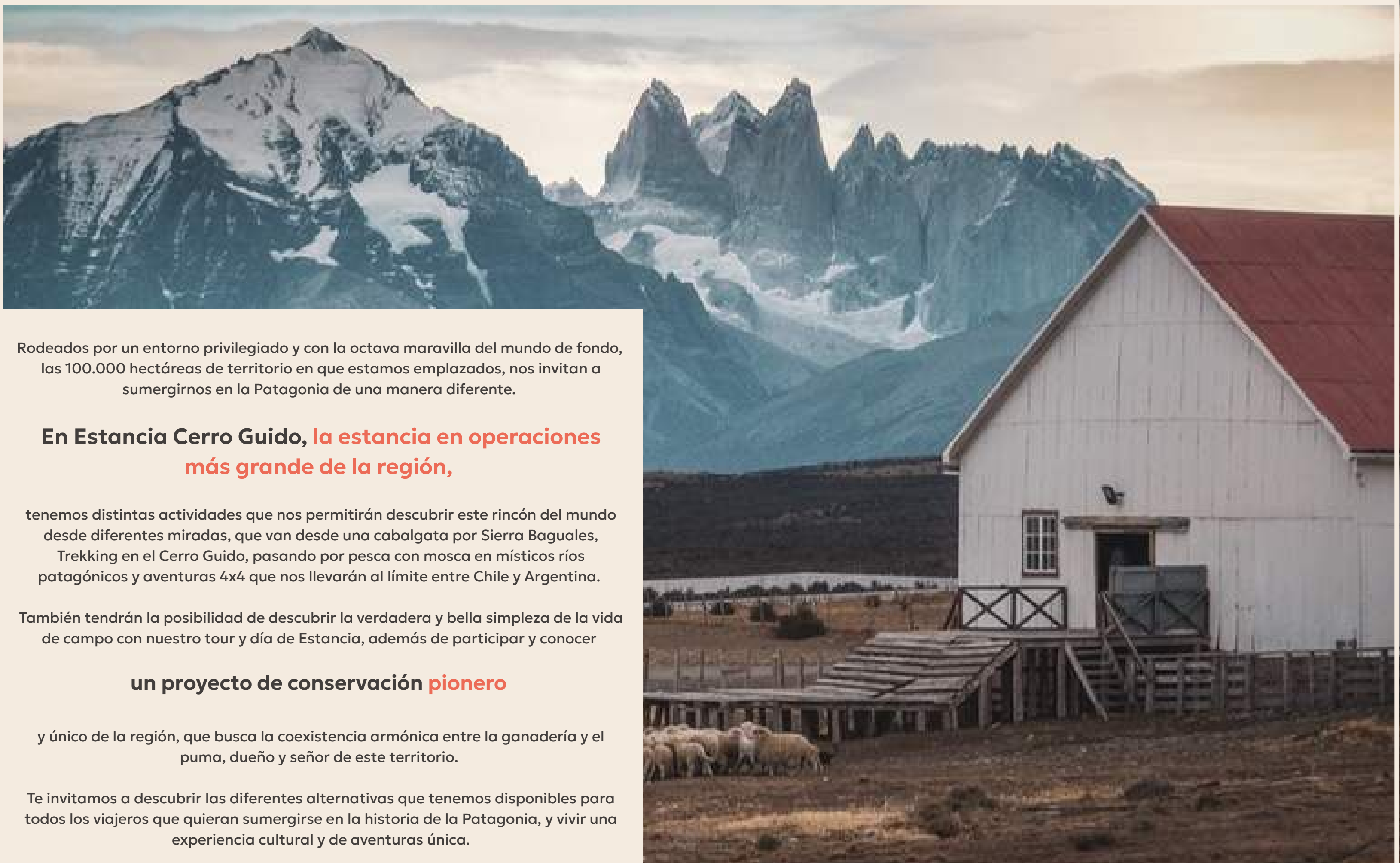


— HOTEL & EXPERIENCES —

Estancia Cerro Guido

Catálogo de
Excursiones Temporada
2026-2027





Rodeados por un entorno privilegiado y con la octava maravilla del mundo de fondo, las 100.000 hectáreas de territorio en que estamos emplazados, nos invitan a sumergirnos en la Patagonia de una manera diferente.

En Estancia Cerro Guido, **la estancia en operaciones más grande de la región,**

tenemos distintas actividades que nos permitirán descubrir este rincón del mundo desde diferentes miradas, que van desde una cabalgata por Sierra Baguales, Trekking en el Cerro Guido, pasando por pesca con mosca en místicos ríos patagónicos y aventuras 4x4 que nos llevarán al límite entre Chile y Argentina.

También tendrán la posibilidad de descubrir la verdadera y bella simpleza de la vida de campo con nuestro tour y día de Estancia, además de participar y conocer

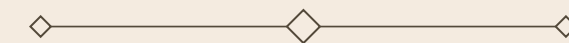
un proyecto de conservación **pionero**

y único de la región, que busca la coexistencia armónica entre la ganadería y el puma, dueño y señor de este territorio.

Te invitamos a descubrir las diferentes alternativas que tenemos disponibles para todos los viajeros que quieran sumergirse en la historia de la Patagonia, y vivir una experiencia cultural y de aventuras única.



Información **Importante**



Programa All Inclusive **Privado**

Las excursiones del Programa All Inclusive Privado, como su nombre indica, se realizan de manera privada. Los viajeros con el este programa tendrán a su disposición un guía y un conductor para las excursiones (de acuerdo con nuestras opciones disponibles).

Programa All Inclusive **Compartido**

Las excursiones del Programa All Inclusive Compartido se organizan el día de llegada en conjunto con otros viajeros y nuestro equipo de guías, dependiendo de los intereses, las condiciones meteorológicas y la disponibilidad. **Las excursiones del programa All Inclusive Compartido se realizan en excursiones de 2 habitaciones como mínimo.**

El hotel proporciona equipo de seguridad, como cascos y bastones de trekking, a todos sus viajeros.

Nuestras Actividades



Conservación

Conoce sobre la diversa fauna silvestre característica de la región y el trabajo de la fundación Cerro Guido conservación para lograr la coexistencia armónica entre la ganadería y la vida silvestre



Cabalgata

Las cabalgatas son un imperdible para los que quieren vivir una experiencia a caballo o los jinetes que simplemente quieren disfrutar del entorno privilegiado de la Estancia.



Caminata

Para los que quieran internarse en la estepa y montañas de la Patagonia, sin duda una experiencia que valdrá la pena.




Overland

Recorremos los más increíbles paisajes de la Patagonia en nuestros vehículos 4x4.




Cultural

Sumérgete en la verdadera vida de Estancia, conociendo las tradiciones y labores diarias del campo.



E-bikes

Explora la Patagonia a través de emocionantes aventuras en bicicleta.



Pesca

Con equipo y guías de primera calidad, salimos a disfrutar de un día completo de pesca.



Arqueología

Explora junto a nosotros, los tesoros prehistóricos y culturales de la Patagonia.





Nivel de dificultad Caminatas

Nivel de dificultad	Baja ●	Media ●	Alta ●
Distancia	Menos de 5 km	Entre 5 y 8 kms	De 11 a 17 kms
Duración	Menos de 2 hrs de caminata	Entre 2 y 3 hrs de caminata	De 5 a 8 hrs de caminata
Tipo de terreno	Terreno bastante parejo, presencia de sendero en general.	Terreno con irregularidades, con tramos fuera de sendero.	Terreno difícil, sin sendero.
Pendiente	Plano o con pendiente muy suave (menos de 70 m de desnivel positivo)	Pendiente- desnivel positivo hasta 400 m.	Pendiente pronunciada desnivel positivo entre 600 y 1000 m.

● DIFICULTAD BAJA

Para caminantes ocasionales que buscan el contacto con la naturaleza sin exigirse físicamente. Es importante recalcar que, en Cerro Guido, todas las caminatas presentan tramos en terreno irregular, muchas veces sin sendero o siguiendo senderos marcados por animales.

● DIFICULTAD MEDIA

Para los que practican la caminata de manera regular o caminantes ocasionales con buen estado físico.

● DIFICULTAD ALTA

Estas caminatas, las más exigentes físicamente, se destinan a los caminantes experimentados, buscando el desafío de un cerro. Bototos y ropa técnica recomendados. Bastones incluidos.



Nivel de dificultad Cabalgatas

Nivel de dificultad	Baja ●	Media ●	Alta ●
Duración	Máximo 3 hrs	De 3.30 hrs a 5 hrs	6 hrs
Tipo de terreno	Terreno sin dificultad	Puede ser técnico (subidas y bajadas empinadas)	Puede ser técnico (bajadas y subidas, cruces de río)
Ritmo	Al paso	Puede incluir trote y galope	Largos tramos con trote y galope
Experiencia	No requiere experiencia a caballo	Según circuito, puede requerir experiencia	Requiere experiencia

● **DIFICULTAD BAJA**
No requiere experiencia previa. Ideal para jinetes ocasionales o para vivir una primera experiencia a caballo.

● **DIFICULTAD MEDIA**
Requiere experiencia previa montando a caballo. Es recomendable contar con un buen estado físico general por la duración de la cabalgata (5h).

● **DIFICULTAD ALTA**
Sólo para jinetes expertos.

Información práctica

Para disfrutar plenamente de su experiencia en Patagonia, los invitamos a leer nuestras recomendaciones sobre el tipo de ropa que llevar.

En Patagonia, el clima es muy cambiante: no es raro experimentar las cuatro estaciones en un solo día, ¡O en solo pocas horas!

El verano (de diciembre a marzo) no es muy caluroso, contamos con temperaturas de 16 grados Celsius en promedio. También puede ser lluvioso y ventoso, siendo el verano la estación de los vientos más fuertes (sobre los 80 km/h.). Por lo tanto, para disfrutar de sus paseos, es clave contar con la ropa adecuada. **Recomendamos prendas de tela sintética**, de secado rápido y evitar algodón y jeans: si se mojan, mantienen el cuerpo frío y se demoran mucho en secar.

¿Qué llevar?

Pantalones: Es ideal llevar pantalones largos tipo trekking de tela liviana y secado rápido. Shorts son opcionales, no se ocupan mucho.

Primeras capas: son necesarias poleras o camisas de mangas largas. Poleras de mangas cortas opcionales.

Capas térmicas:

- Polar (puede ser de distintos grosores)
- chaqueta de pluma (delgada).
- Chaqueta cortaviento e impermeable, ojalá respirable, de gore-tex por ejemplo. Es la prenda que no puede faltar para sus paseos. No recomendamos poncho de plástico ya que con el viento, es fácil que se rompa.

Accesorios: guantes delgados y gorro, bufanda o cuello tipo Buff, los cambios de temperatura pueden ser bruscos, ¡incluso en verano!

Pantalón de lluvia: otro indispensable, llévenlo siempre en la mochila cuando salgan de paseo.

Botella recargable (750 ml o 1 lt): para hidratarse durante el día y evitar botellas de agua desechables.

Zapatos cómodos para caminar: Para nuestras caminatas, recomendamos bototos o botas de Trekking, de caña alta: el terreno puede ser bastante irregular con vegetación densa, es mejor contar con una buena suela y un soporte para los tobillos. Para andar a caballo, un par de zapatillas es suficiente o zapatos cómodos no tan gruesos para que quepan en los estribos.

Protección solar: bloqueador solar factor 30 mínimo y gafas de sol (categoría 3). Patagonia cuenta con una fuerte radiación solar en verano, muchas veces no la sentirán, con el viento y las nubes no se siente el calor, por eso es imprescindible el protector solar. Sombrero para el sol opcional (¡Qué no se vuele con el viento!)

Mochila de día (25-30 lt): muy útil para llevar su agua, abrigo, picnic o lo que se estime necesario para su paseo.

Bolsas secas: un detalle útil para envolver sus pertenencias en la mochila y evitar que se mojen.



Conservación



Conoce sobre la variada fauna silvestre característica de la región y el trabajo de la Fundación Cerro Guido Conservación para lograr la coexistencia armónica entre la ganadería y la vida silvestre.





Experiencia de Conservación Medio día



En esta actividad, que se puede realizar tanto en la mañana como en la tarde, aprenderemos del trabajo de la **Fundación Cerro Guido Conservación** y visitaremos algunos de los sectores destinados a conservación dentro de la estancia, a través de la observación con binoculares y revisión de cámaras trampa podremos apreciar en terreno parte de la fauna de la estepa patagónica y el trabajo que el equipo de la Fundación realiza diariamente en la investigación de su depredador tope, el puma.

INFORMACIÓN TÉCNICA

Modalidad:

Medio día

Edad mínima requerida:

12 años

Incluye:

Desayuno / Cena en Terreno

Nivel de dificultad:

Baja ● ● ●


Cantidad de Personas:

2 mínimo, 6 máximo.

Duración:

5 hrs

* Las excursiones del programa All Inclusive Compartido se realizan en excursiones de 2 habitaciones como mínimo.



Vida Silvestre



Esta excursión permite conocer el corazón de la estancia, cómo trabajamos para la **coexistencia entre ganadería y conservación de vida silvestre**.

Salimos en vehículos 4x4 rumbo al sector de la Condorera, equipados con binoculares y guías de campo con completa información del territorio. Conoceremos parte del proyecto de la Fundación Cerro Guido Conservación, identificando movimientos de fauna, revisando cámaras trampa y viendo en terreno los resultados más relevantes de esta iniciativa. Luego aprenderemos del trabajo de los perros protectores de ganado y la importancia de su introducción en el trabajo de la estancia.

INFORMACIÓN TÉCNICA

Modalidad:
Medio día

Edad mínima requerida:
12 años

Incluye:
Snack

Nivel de dificultad:
Baja ● ● ○

Cantidad de Personas:
2 mínimo, 6 máximo.

Duración
3,5 hrs

* Las excursiones del programa All Inclusive Compartido se realizan en excursiones de 2 habitaciones como mínimo.





Experiencia de Conservación

ESTA EXCURSIÓN NO ESTÁ INCLUIDA EN EL PROGRAMA ALL INCLUSIVE COMPARTIDO



Con esta actividad te invitamos a participar por un día del proyecto de conservación de la Fundación Cerro Guido. Descubrirás la característica fauna de la Patagonia y también las estrategias que la estancia Cerro Guido está logrando para desarrollar una ganadería respetuosa que conviva con las especies autóctonas.

Salimos en vehículo desde el Hotel Estancia Cerro Guido al amanecer para acompañar a un integrante de nuestro equipo de rastreadores en terreno en su rutina diaria. Comenzamos con el trabajo de investigación del puma en la Estancia, participando de actividades como observación con binoculares, y revisión de cámaras trampa. El recorrido incluye caminatas cortas, sin mayor dificultad. Hacia el final de la mañana, descubriremos el trabajo de los perros protectores de ovejas y cómo ayudan a la coexistencia entre la conservación y la actividad humana.

Tras el almuerzo y un descanso, continuaremos por la tarde, rumbo a la “Casa puma”, el centro de operaciones para la Fundación para la Conservación de Cerro Guido. Ahí veremos una emocionante presentación en video, y luego tendremos una última salida de campo al atardecer, donde veremos el trabajo de investigación que se está llevando a cabo en la Sierra del Toro.

INFORMACIÓN TÉCNICA

Modalidad:
Día Completo

Cantidad de Personas:
2 mínimo, 6 máximo.

Duración
10 hrs

Tarifa*:
USD 215 por persona

Edad mínima requerida:
12 años

Incluye:
Almuerzo en hotel,
desayuno y cena en terreno

Nivel de dificultad:
Baja ● ● ●

*Tarifa rack, no comisionable.



Overland



Recorreremos los más increíbles paisajes de la Patagonia en nuestros vehículos 4x4



Puesto Sarmiento - Gunther Plüschow



A través de campos ganaderos nos dirigimos al Puesto Sarmiento, este icónico lugar se encuentra a orillas del lago del mismo nombre y limitando con el Parque Nacional Torres del Paine. En los años treinta el aviador alemán Gunther Plüschow usó la Estancia Cerro Guido como puerta de entrada para sus exploraciones sobre la cordillera patagónica y el Lago Sarmiento como base para su hidroavión. En la visita al puesto aprenderemos más de la vida de este aventurero y también podremos caminar y conocer el lago.

INFORMACIÓN TÉCNICA

Modalidad:
Medio día

Edad mínima requerida:
Sin restricción

Incluye:
Snack

Nivel de dificultad:
Baja ● ● ●

Cantidad de Personas:
2 mínimo, 8 máximo.

Duración
3,5 hrs

* Las excursiones del programa All Inclusive Compartido se realizan en excursiones de 2 habitaciones como mínimo.





Full day Torres del Paine Noreste



Este Overland combina paisajes de la Estancia Cerro Guido con el sector noreste del Parque Nacional Torres del Paine, nuestra cercanía con esta área protegida nos permite visitar sectores menos explorados, así como también algunos de los miradores clásicos de Torres del Paine. La excursión es una mezcla de recorrido en vehículo con caminatas fáciles que nos permitirá conocer parte del Valle de Las Chinas, famoso por sus hallazgos paleontológicos, desde donde tendremos vistas a la Sierra Baguales y nos aproximaremos al Parque Nacional Torres del Paine por el sector de Laguna Azul, lugar de almuerzo. Durante la tarde recorreremos el noreste del parque, área reconocida por la presencia de fauna silvestre y sus vistas a las tres torres de granito del Paine, pasando por Cañadón Macho y Cascada Paine, parada fotográfica obligatoria, para comenzar nuestro regreso al hotel desde el sector de Laguna Amarga.

INFORMACIÓN TÉCNICA

Modalidad:
Día Completo

Edad mínima requerida:
Sin restricción

Incluye:
Snack y Almuerzo
Campeste

Nivel de dificultad:
Baja ● ○ ○

Cantidad de Personas:
2 mínimo, 8 máximo.

Duración
10 hrs

* Las excursiones del programa All Inclusive Compartido se realizan en excursiones de 2 habitaciones como mínimo.



Full day Torres del Paine

INCLUYE ENTRADA AL PARQUE NACIONAL TORRES DEL PAINE



Esta excursión nos llevará por los caminos que recorren parte de los 1814 km² del Parque Nacional Torres del Paine. Desde vistas al Campo de Hielo Sur, hasta la pampa y su fauna, exploraremos los diversos paisajes que nos ofrece esta reserva de la biósfera.

Salimos desde la estancia en dirección al Lago del Toro para aproximarnos al Parque Nacional Torres del Paine por el sur, desde donde es posible tener una gran vista panorámica de sus montañas, bosques, lagos y glaciares. Ingresamos al parque por Río Serrano y continuamos hacia el sector de Río Pingo para realizar una pequeña caminata al Lago Grey. Luego continuamos hacia el Lago Pehoé para almorzar y conocer el Salto Grande, uno de los lugares más escénicos del parque. En la tarde recorreremos el sector este del parque, pasando por el mirador del Lago Nördenskjold y Lago Sarmiento, para terminar en Cascada Paine y emprender nuestro regreso a Cerro Guido desde Laguna Amarga.

INFORMACIÓN TÉCNICA

Modalidad:
Día completo

Edad mínima requerida:
Sin restricción

Incluye:
Snack y almuerzo campestre

Nivel de dificultad:
Baja ● ○ ○

Cantidad de Personas:
2 mínimo, 8 máximo.

Duración
10 hrs

* Las excursiones del programa All Inclusive Compartido se realizan en excursiones de 2 habitaciones como mínimo.



Cabalgatas



Vive una experiencia única explorando la Patagonia a través de apasionantes cabalgatas





Mirador Macizo Paine



Esta cabalgata es un imperdible para jinetes principiantes o los que simplemente quieren disfrutar de la belleza natural que rodea nuestra Estancia. Salimos desde nuestra pesebrera hacia la parte alta de la Estancia, el recorrido nos lleva por una planicie suave con las majestuosas Torres del Paine siempre a la vista. A la ida subimos para bordear un bosque de lengas y ñirres, árboles nativos de la Patagonia. Volviendo recorreremos vegas y campos abiertos donde es frecuente ver fauna nativa como guanacos, ñandúes y zorros, además de caballos y ovejas.

INFORMACIÓN TÉCNICA

Modalidad:
Medio día

Edad mínima requerida:
8 años

Incluye:
Snack

Nivel de dificultad:
Baja - No requiere experiencia



Cantidad de Personas:
2 mínimo, 6 máximo.

Duración:
2,5 hrs

Distancia
13 km / 8 mi.

* Las excursiones del programa All Inclusive Compartido se realizan en excursiones de 2 habitaciones como mínimo.



Cabalgata Caravana



Pensado para toda la familia, fácil y muy agradable, este recorrido nos permitirá apreciar parte de la naturaleza cercana al casco de la estancia. Salimos al paso para hacer un recorrido por los campos que rodean nuestro establo, donde es frecuente ver tanto animales de la estancia, como ovejas y caballos, además de fauna nativa como guanacos, todo esto acompañados de vistas abiertas a la vasta estepa patagónica.

INFORMACIÓN TÉCNICA

Modalidad:

Medio día

Edad mínima requerida:

8 años

Incluye:

Snack

Nivel de dificultad:

Baja - No requiere experiencia



Cantidad de Personas:

2 mínimo, 6 máximo.

Duración

2,5 hrs

Distancia

7,5 km. / 4.7 mi.

* Las excursiones del programa All Inclusive Compartido se realizan en excursiones de 2 habitaciones como mínimo.





Puesto Marcou



Salimos hacia el sector bajo de la Estancia, cruzando la pampa que nos lleva en dirección al Puesto Marcou, antiguo asentamiento para el cuidado de ganado, desde donde podemos tener una vista de la Sierra Baguales en la distancia. Continuamos subiendo por el faldeo de la Sierra Contreras, para regresar por el sector alto de la estancia, con las Torres del Paine en el horizonte. Esta cabalgata recorre diferentes tipos de terreno en donde podremos trotar, galopar y disfrutar del entorno natural.

INFORMACIÓN TÉCNICA

Modalidad:
Medio día

Edad mínima requerida:
12 años

Incluye:
Snack

Nivel de dificultad:
Media - Requiere experiencia,
saber trote y galope



Cantidad de Personas:
2 mínimo, 6 máximo.

Duración:
3,5 hrs

Distancia:
16 km / 10 mi.

* Las excursiones del programa All Inclusive Compartido se realizan en excursiones de 2 habitaciones como mínimo.



Laguna Tegalda



Esta cabalgata nos lleva a través de la inmensidad de la estepa patagónica. Salimos hacia la parte baja de la estancia en dirección a la Laguna Los Flamencos, lugar privilegiado para la observación de aves. Es frecuente ver ahí grupos de flamencos, patos, gansos, y ñandúes entre otros. Rodeado por la Sierra del Cazador, Sierra Baguales y el Macizo Paine, este recorrido por la Pampa invita a los jinetes con algo de experiencia a practicar el trote y galope.

INFORMACIÓN TÉCNICA

Modalidad:

Medio día

Edad mínima requerida:

12 años

Incluye:

Snack

Nivel de dificultad:

Media - Requiere experiencia, saber trote y galope



Cantidad de Personas:

2 mínimo, 6 máximo

Duración

2,5 hrs

Distancia

14 km / 8.7 mi.

* Las excursiones del programa All Inclusive Compartido se realizan en excursiones de 2 habitaciones como mínimo.





Segunda Barranca



Variada en paisajes y tipos de terreno, esta cabalgata comienza subiendo desde nuestro establo hacia la parte alta de la Sierra Contreras, desde donde nos dirigimos al sector de Segunda Barranca, antigua estancia que hoy forma parte de Cerro Guido. Continuando en dirección oeste, nos internaremos lentamente en un bosque nativo de Nothofagus. Después del picnic de almuerzo, regresamos por un sector de pampa abierta, acompañados por la presencia de vida salvaje y las Torres del Paine como telón de fondo.

INFORMACIÓN TÉCNICA

Modalidad:
Día completo

Edad mínima requerida:
12 años

Incluye:
Box Lunch

Nivel de dificultad:
Avanzada - Sólo para jinetes expertos,
dominar trote levantado y galope



Cantidad de Personas:
2 mínimo, 6 máximo

Duración
6 hrs

Distancia
25 km / 15.5 mi.

* Las excursiones del programa All Inclusive Compartido se realizan en excursiones de 2 habitaciones como mínimo.



Las Flores



A nuestros jinetes experimentados que buscan emoción y belleza natural, les encantará esta cabalgata, la más larga y rápida que proponemos. Salimos cabalgando hacia la parte baja de la estancia, a través de planicies y vegas nos dirigimos hacia el sector de Las Flores, con la Sierra Baguales más imponente a medida que avanzamos. Luego del almuerzo picnic, el regreso se hace por la parte alta de la estancia, esta vez con el Macizo Paine a la vista. En todo el recorrido se encuentran extensos tramos para trote y galope.

INFORMACIÓN TÉCNICA

Modalidad:
Día completo

Edad mínima requerida:
12 años

Incluye:
Box Lunch

Nivel de dificultad:
Avanzada - Sólo para jinetes expertos,
dominar trote levantado
y galope

Cantidad de Personas:
2 mínimo, 6 máximo.



Distancia:
33 km / 20.5 mi.

Duración:
6 hrs

* Las excursiones del programa All Inclusive Compartido se realizan en excursiones de 2 habitaciones como mínimo.



Caminatas



Explora la Estancia Cerro Guido y sus alrededores con emocionantes caminatas.





Lago Sarmiento



Ubicado dentro del Parque Nacional Torres del Paine, el Lago Sarmiento es el más grande de esta reserva natural y limita al este con la Estancia Cerro Guido. La caminata se realiza cerca de la base de la Sierra del Toro, desde donde descendemos lentamente a través de la estepa hasta llegar a la ribera sureste del lago, en donde tendremos una gran panorámica del Macizo Paine. Ahí podremos apreciar los trombolitos, depósitos de carbonato de calcio características del Lago Sarmiento para luego regresar por una subida corta y poco empinada.

INFORMACIÓN TÉCNICA

Modalidad:
medio día

Edad mínima requerida:
8 años

Incluye:
Snack

Nivel de dificultad:
Baja ● ● ○

Cantidad de Personas:
2 mínimo, 8 máximo

Duración:
2,5 hrs

Distancia:
5 km. | 3.1 mi.

Desnivel positivo:
90 m. | 295 ft.

* Las excursiones del programa All Inclusive Compartido se realizan en excursiones de 2 habitaciones como mínimo.



Mirador Bosquecito



Esta caminata ofrece la posibilidad de salir a pie desde el hotel mismo y descubrir, a tu ritmo, la belleza natural que rodea nuestra estancia. Siguiendo un lindo arroyo bordeado de lengas, árbol nativo de la Patagonia, llegaremos por una subida continua al mirador, donde podremos disfrutar de un amplio panorama, en particular de las majestuosas Torres del Paine y del lago Sarmiento. Nuestra ruta tiene la ventaja de contar con numerosas vistas abiertas, por lo que el destino final dependerá de cuánto quieras caminar. El recorrido también es ideal para la observación de la típica fauna patagónica, como guanacos, ñandúes, zorros y ovejas.

INFORMACIÓN TÉCNICA

Modalidad:
medio día

Edad mínima requerida:
8 años

Incluye:
Snack

Nivel de dificultad:
Media ○ ● ○

Cantidad de Personas:
2 mínimo, 8 máximo

Duración
3 hrs

Distancia
7.5 km. | 4.7 mi.

Desnivel positivo
400 m. | 1312 ft.

* Las excursiones del programa All Inclusive Compartido se realizan en excursiones de 2 habitaciones como mínimo.



Sierra Baguales



Uno de los paisajes más icónicos de la estancia, la mística Sierra Baguales es el límite natural entre Chile y Argentina, además de ser lugar de recientes hallazgos paleontológicos y arqueológicos. La solitaria y salvaje naturaleza de esta poco explorada cordillera son un imperdible para los aficionados a la aventura. Para esta excursión nos dirigimos hacia el Puesto Las Flores, desde donde iniciamos un ascenso pronunciado, fuera de sendero, que nos llevará por lomas cubiertas de coirón hasta la base de la Sierra Baguales. Una serie de pequeñas lagunas, llamativas cumbres y manadas de guanacos son parte del sobrecogedor paisaje que nos acompaña mientras nos aproximamos al Cerro Ciudadela. El descenso se hace por amplios valles, en donde todavía se pueden observar manadas de baguales, caballos salvajes que habitaban en gran número el lugar y que dan nombre a esta remota cordillera.

INFORMACIÓN TÉCNICA

Modalidad:
Día completo

Edad mínima requerida:
12 años

Incluye:
Box lunch

Nivel de dificultad:
Alta ○ ○ ●

Cantidad de Personas:
2 mínimo, 8 máximo

Duración:
10 hrs

Distancia
14 km. | 8.7 mi.

Desnivel positivo:
756 m. | 2480 ft

* Las excursiones del programa All Inclusive Compartido se realizan en excursiones de 2 habitaciones como mínimo.





Mirador Sierra Baguales



Más corta pero exigente, esta excursión es una versión breve de nuestra caminata de día completo a la Sierra Baguales, en donde visitaremos el puesto de Las Flores, cercano a la frontera con Argentina, para realizar un corto pero empinado ascenso a un mirador que nos dejará en frente a los cerros Tridente y Ciudadela, algunas de las cumbres más imponentes de este cordón montañoso. También tendremos una vista a la amplia pampa que se extiende hacia el este, para luego iniciar nuestro descenso por uno de los valles que nos llevarán de regreso al punto de inicio.

INFORMACIÓN TÉCNICA

Modalidad:
medio día

Edad mínima requerida:
8 años

Incluye:
Snack

Nivel de dificultad:
Media ○ ● ●

Cantidad de Personas:
2 mínimo, 8 máximo

Duración
3 hrs

Distancia
5 km. | 3.1 mi.

Desnivel positivo
250m. | 820 ft.

* Las excursiones del programa All Inclusive Compartido se realizan en excursiones de 2 habitaciones como mínimo.



Mirador Las Chinas



Fuera de senderos y lugares convencionales, a los aficionados de la aventura les encantará esta caminata. Salimos del hotel Cerro Guido en vehículo, por un trayecto de 40 minutos hasta el Valle de Las Chinas, lugar salvaje y poco explorado, ubicado en el sector noreste de la estancia.

Nuestra caminata nos lleva por campos abiertos, siguiendo el río Las Chinas hasta el único bosque del valle, compuesto de lengas y ñirres, árboles nativos de la Patagonia. Ahí empezamos nuestra ascensión hacia el mirador, ubicado en la parte alta de los cerros. La subida es esforzada, fuera de sendero y por un terreno irregular, pero nuestros esfuerzos se ven premiados cuando accedemos a un sorprendente mirador, no solo por sus vistas espectaculares a las Torres del Paine y alrededores, sino también por su ambiente mineral y su sucesión de formaciones rocosas muy peculiares que nos transportarán a otros tiempos.

INFORMACIÓN TÉCNICA

Modalidad:
Día completo

Edad mínima requerida:
12 años

Incluye:
Box lunch

Nivel de dificultad:
Alta ○ ○ ●

Cantidad de Personas:
2 mínimo, 8 máximo.

Duración
5 hrs

Distancia
12 km. | 7.5 mi.

Desnivel positivo
650 m. | 2133 ft.

* Las excursiones del programa All Inclusive Compartido se realizan en excursiones de 2 habitaciones como mínimo.





Chenque Cerro Guido



Un emocionante desafío para nuestros caminantes deportistas, subir la cumbre más alta de la Sierra Contreras y cerro epónimo de nuestra estancia. A 1270 m. de altura, descubrirán un panorama excepcional, además de un valioso monumento arqueológico, el Chenque, gran túmulo funerario erigido por los Aonikenk, pueblo originario de la Patagonia, hoy desaparecido. Salimos caminando del hotel mismo, subiendo continuamente por campos abiertos, hasta llegar al pie de la Sierra Contreras. Viene ahí una ascensión esforzada por la ladera escarpada del cerro, en terreno rocoso y sin sendero, hasta una primera meseta, donde nuestros esfuerzos se ven premiados por una grandiosa vista a la Sierra Baguales. Para llegar a la cumbre del Cerro Guido, donde se ubica el famoso Chenque, seguimos nuestra ascensión y cruzamos otra gran meseta inclinada, por una subida más progresiva y suave. Nos espera una vista espectacular, en 360 grados, sobre los valles, sierras, lagos y glaciares aledaños, con las Torres del Paine en el punto de mira.

INFORMACIÓN TÉCNICA

Modalidad:
Día Completo

Edad mínima requerida:
12 años

Incluye:
Box lunch

Nivel de dificultad:
Alta ○ ○ ●

Cantidad de Personas:
2 mínimo, 8 máximo.

Duración:
8 hrs

Distancia
17 km. | 10.6 mi.

Desnivel positivo
1.000 m. | 3281 ft.

* Las excursiones del programa All Inclusive Compartido se realizan en excursiones de 2 habitaciones como mínimo.



Base Torres

INCLUYE ENTRADA AL PARQUE NACIONAL TORRES DEL PAINE



Una de las caminatas clásicas de Patagonia y atracción principal del parque nacional. Cada año mochileros de todo el mundo se ponen a prueba en este intenso desafío. Para los que quieren internarse por un día en las montañas de Torres del Paine, sin duda esta experiencia valdrá la pena. Salimos temprano desde el hotel para dirigirnos al Parque Nacional Torres del Paine, donde comenzaremos nuestra caminata aproximándonos al Macizo Paine y enfrentando la primera gran subida de 2 km. que nos llevará al interior del Valle del Ascencio. Continuamos por el valle, pasando por el Campamento Chileno y subiendo gradualmente por un bosque de lengas hasta llegar al pie de la morrena glaciar que sube al mirador de las torres. Probablemente la más desafiante, la última hora de subida empinada y por terreno rocoso nos lleva a contemplar uno de los paisajes más icónicos de Patagonia, las tres torres de granito que dan nombre a Torres del Paine.

INFORMACIÓN TÉCNICA

Modalidad:
Día completo

Edad mínima requerida:
12 años

Incluye:
Box lunch

Nivel de dificultad:
Alta ● ● ●

Cantidad de Personas:
2 mínimo, 8 máximo

Duración:
10 hrs

Distancia
20 km. | 12.4 mi.

Desnivel positivo:
1.314 m. | 4311 ft

* Las excursiones del programa All Inclusive Compartido se realizan en excursiones de 2 habitaciones como mínimo.





E-Bikes

Explora la Patagonia a través de emocionantes aventuras en bicicleta





E-Bikes Puesto Rojo



Embárcate en una aventura inolvidable con nuestras excursiones en bicicleta eléctrica mientras viajamos hacia el encantador puesto del Valle de Las Chinas. Desde este pintoresco punto de partida, pedalearemos a través de la vasta extensión de la estepa, una tierra rebosante de vida y que ofrece destellos de su diversa fauna en su hábitat natural. Esta ruta nos adentrará, en la naturaleza salvaje, donde atravesaremos suaves pendientes, y sinuosos senderos hasta llegar al verde abrazo de una ladera boscosa. Es aquí donde descubriremos el puesto rojo, un tranquilo santuario enclavado en medio de la exuberante vegetación, que ofrece un momento de respiro y reflexión, en medio del esplendor de la naturaleza. Acompáñanos en este cautivador viaje por el corazón del campo, donde cada pedaleada desvela una nueva historia que espera ser contada.

INFORMACIÓN TÉCNICA

Modalidad:
Medio día

Edad mínima requerida:
10 años

Incluye:
Snack

Nivel de dificultad:
Baja ● ● ●

Cantidad de Personas:
2 mínimo, 4 máximo

Duración
1,5 hrs

Distancia
12 km. | 7.5 mi.

* Las excursiones del programa All Inclusive Compartido se realizan en excursiones de 2 habitaciones como mínimo.





Cultural

Sumérgete en la verdadera vida de Estancia, conociendo las tradiciones y las labores diarias del campo



Tour Cultural de Estancia



Nuestra visita guiada es una invitación a descubrir una auténtica estancia patagónica, donde se han mantenido no solamente los edificios originales, valiosos testimonios del patrimonio arquitectónico de la región, sino también el tradicional estilo de vida que define la esencia misma de la Patagonia. Este recorrido por el casco de la estancia, fundada hace más de 100 años, es un verdadero viaje en el tiempo. Empezamos con la presentación del mapa de la provincia y una introducción histórica a la actividad ganadera en Patagonia, para luego recorrer caminando diferentes recintos de la estancia, tales como la huerta y el invernadero, donde podremos probar, si la estación lo permite, algunos de los productos, para luego conocer la casa patronal y el galpón de esquila, en este último edificio, el más emblemático de todo el trabajo estanciero, podrás presenciar la tradicional esquila y comprender el proceso de la calificación de la lana (sólo en temporada).

INFORMACIÓN TÉCNICA

Modalidad:
Medio día

Nivel de dificultad:
Baja ● ● ●

Cantidad de Personas:
2 mínimo, 8 máximo.

Duración
3,5 h.

Edad mínima requerida:
Sin restricción

* Las excursiones del programa All Inclusive Compartido se realizan en excursiones de 2 habitaciones como mínimo.





Arqueología

Explora junto a nosotros los tesoros prehistóricos y culturales de la Patagonia





Historia Arqueológica Sector Palique



Después de una introducción a la historia de los primeros cazadores recolectores de la Patagonia, salimos a recorrer la pampa para entender como estos grupos se desplazaron y habitaron algunos lugares que hoy se encuentran dentro de la estancia y que han sido identificados como sitios arqueológicos. En terreno podremos aprender de los más recientes estudios y descubrimientos realizados por el equipo de arqueólogos que trabaja en Cerro Guido.

INFORMACIÓN TÉCNICA

Modalidad:
Medio día

Edad mínima requerida:
Sin restricción

Incluye:
Snack

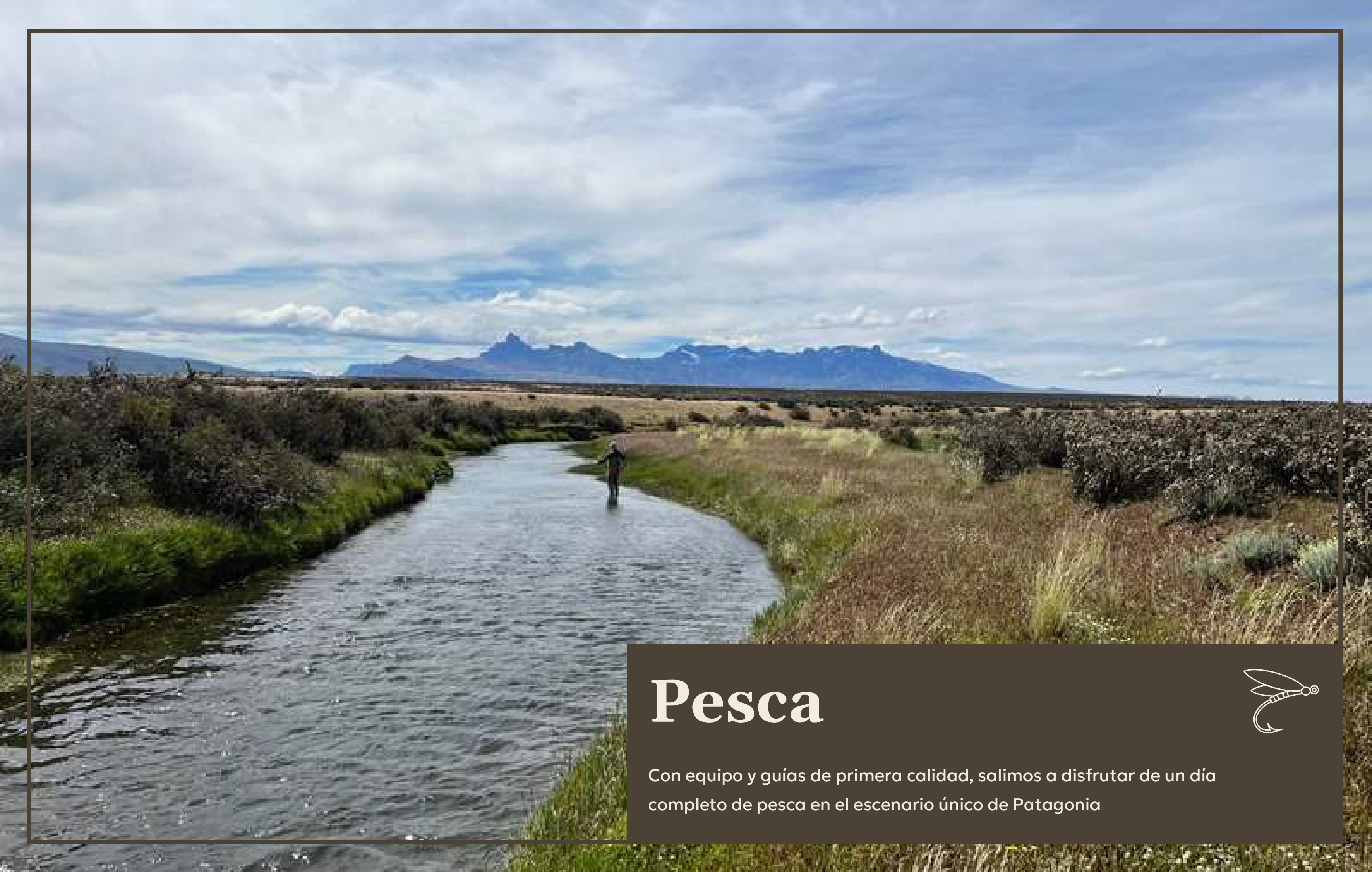
Nivel de dificultad:
Baja ● ● ●

Cantidad de Personas:
2 mínimo, 8 máximo.

Duración
4 hrs

* Las excursiones del programa All Inclusive Compartido se realizan en excursiones de 2 habitaciones como mínimo.





Pesca

Con equipo y guías de primera calidad, salimos a disfrutar de un día completo de pesca en el escenario único de Patagonia





Full Day Pesca

NO INCLUIDO EN PROGRAMAS ALL INCLUSIVE



Poco poblada y con fuentes de agua que descienden directamente de glaciares y montañas, Patagonia y sus ríos cristalinos es uno de los lugares más prístinos del mundo para pescar. Los alrededores de Torres del Paine, en donde se encuentra Cerro Guido, destacan como atractivo destino para pescadores de todo el mundo. Nuestros guías de pesca especializados están permanentemente en terreno y evalúan día a día los mejores lugares de pesca deportiva en los ríos y arroyos que recorren la estancia, entre ellos el Río Las Chinas y Río Baguales, reconocidos por su pesca en la región, en donde se puede encontrar tanto trucha marrón y arcoíris, así como también salmón atlántico y Chinook, además de algunas especies nativas. Con equipo y guías de primera calidad, salimos a disfrutar de un día completo de pesca en el escenario único de Patagonia.

INFORMACIÓN TÉCNICA

Modalidad:
Día Completo / Incluye
equipo de pesca

Tarifa*:
USD 810 por persona en base Single
USD 550 por persona en base Doble

Incluye:
Snack y almuerzo
campestre

*Tarifa rack, no comisionable.

Cantidad de Personas:
4 máximo.

Edad minima requerida:
10 años

Nivel de dificultad:
Baja ● ● ●

Duración
8 hrs





— HOTEL & EXPERIENCES —
Estancia Cerro Guido